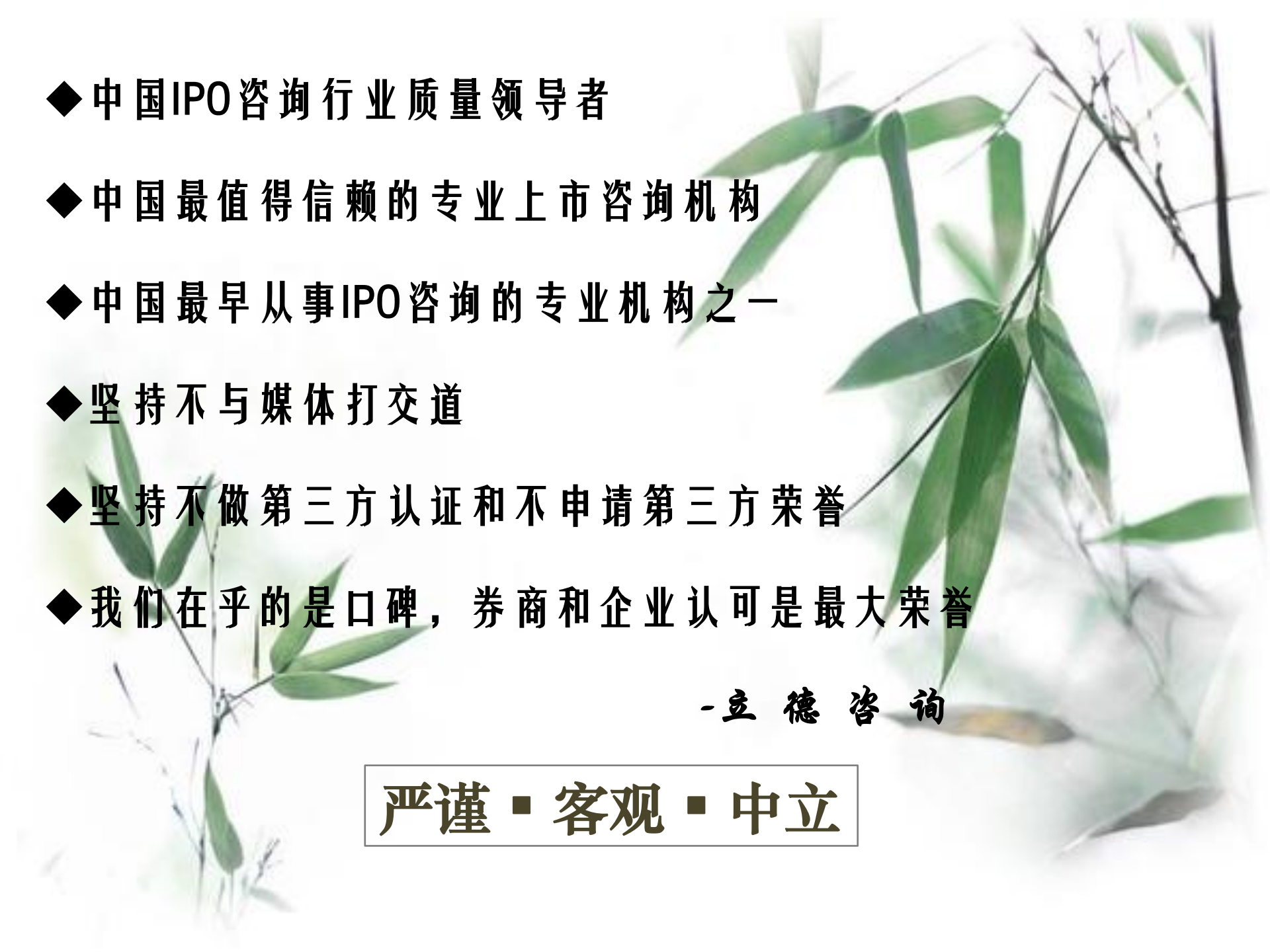


2012年  
中国IPO排队企业统计浅析

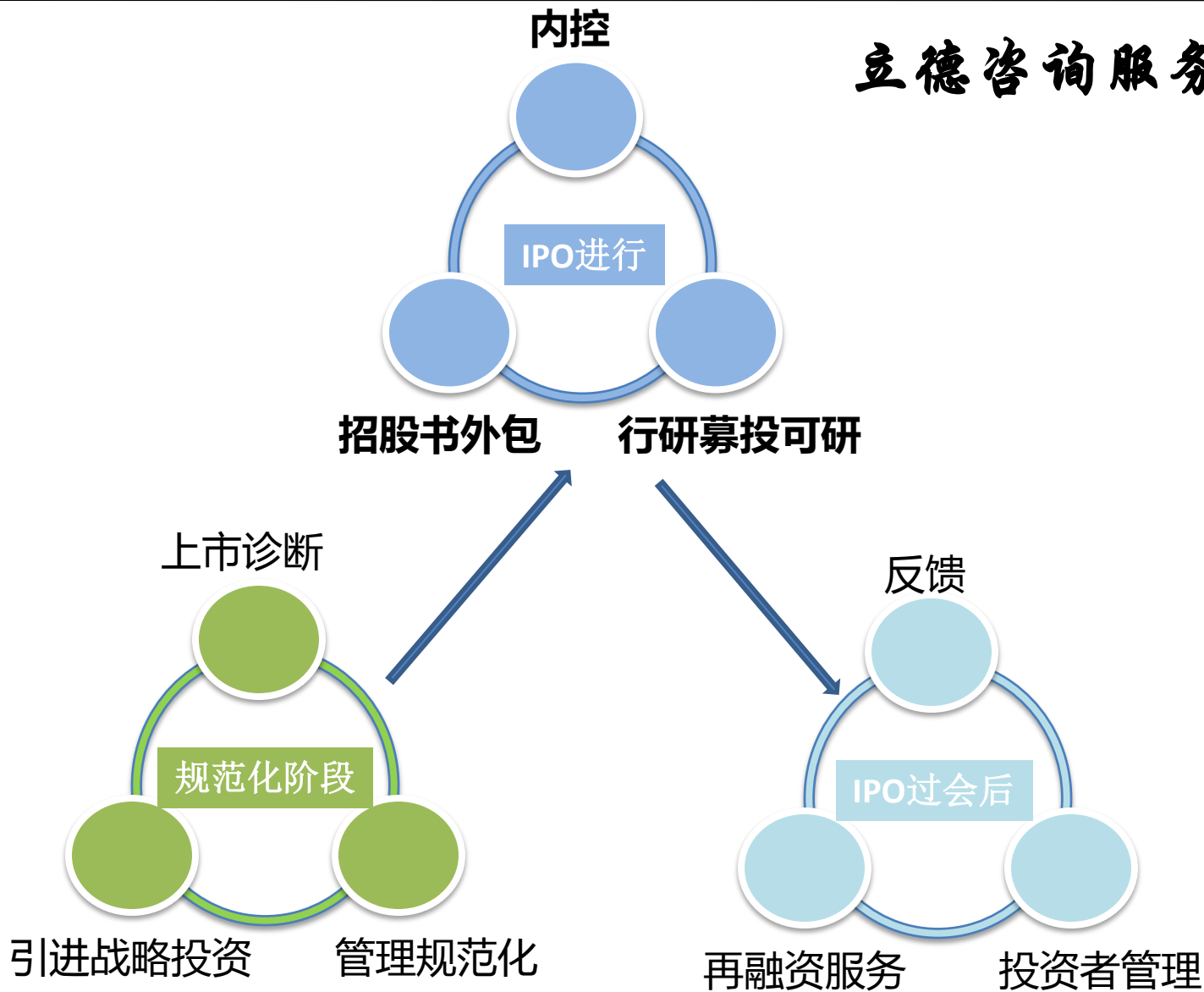
立德咨询

- 
- ◆ 中国IPO咨询行业质量领导者
  - ◆ 中国最值得信赖的专业上市咨询机构
  - ◆ 中国最早从事IPO咨询的专业机构之一
  - ◆ 坚持不与媒体打交道
  - ◆ 坚持不做第三方认证和不申请第三方荣誉
  - ◆ 我们在乎的是口碑，券商和企业认可是最大荣誉

- 立 德 咨 询

严谨 ■ 客观 ■ 中立

# 立德咨询服务内容



## 联系我们

地址：北京朝阳区光华路16号中国中期大厦(国贸三期西侧) A座405

邮编：100020

深圳市深南大道7006号万科富春东方大厦6层610室

邮编：518040

联系人：韦德

手机：13439085869

电话：010--65926096

传真：010--65926096 转 8015

网址：[www.lead-century.com](http://www.lead-century.com)

E-mail/MSN：[lead\\_century@126.com](mailto:lead_century@126.com)

# 一、2012年IPO排队企业分析（截止到12月27日，下同）

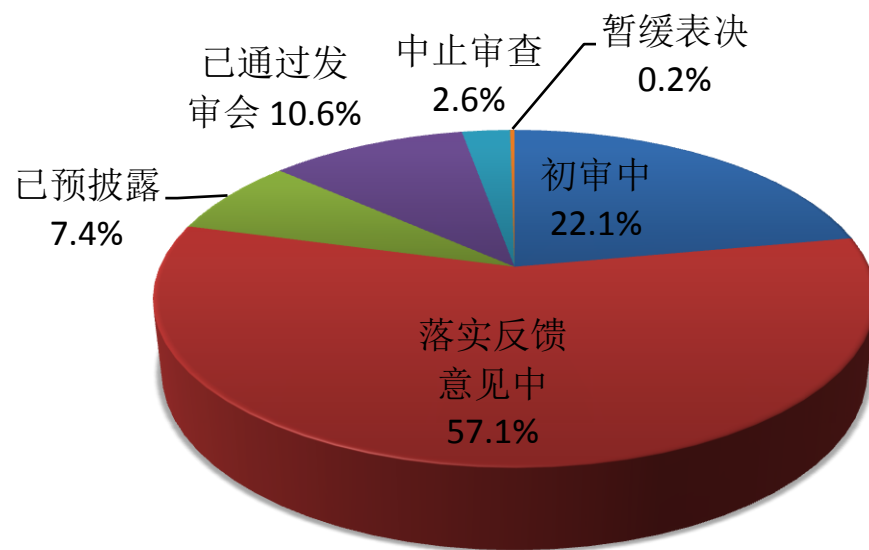
## 1、2012年IPO排队企业所处审核状态统计

2012年截止到12月27日，全国共有851家IPO排队企业（加上已经申请终止审核的67家总共有918家，之后的分析都不包括已经终止审核的企业），其中一半以上的企业目前尚处于“落实反馈意见中”，有90家已通过发审会。处于不同审核状态的企业数据见下表：

处于各种审核状态的企业数目

审核状态	上交所	深交所	创业板	总体
落实反馈意见中	69	184	233	486
初审中	61	101	26	188
已预披露	21	32	10	63
已通过发审会	10	32	48	90
中止审查	0	1	21	22
暂缓表决	1	1	0	2
终止审核	23		44	67
合计				918

各板块总体处于各种审核状态的企业所占比例

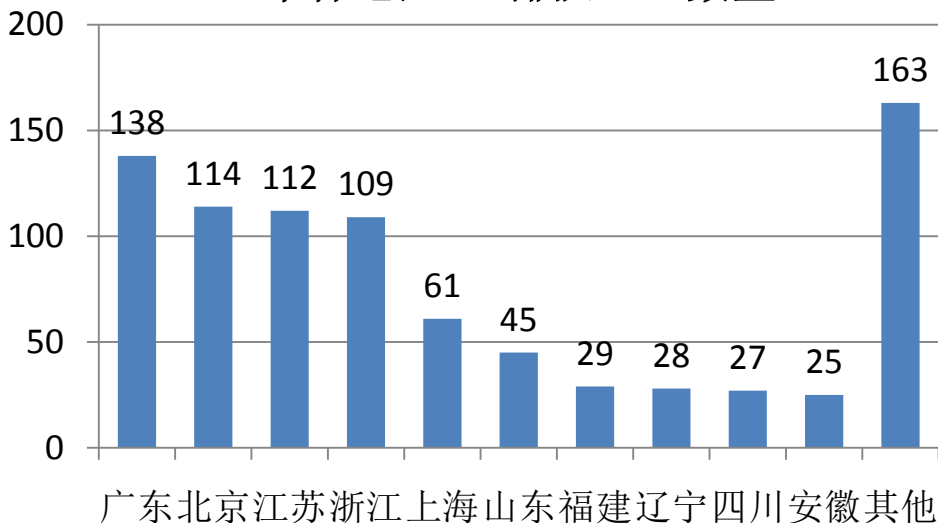


# 一、2012年IPO排队企业分析

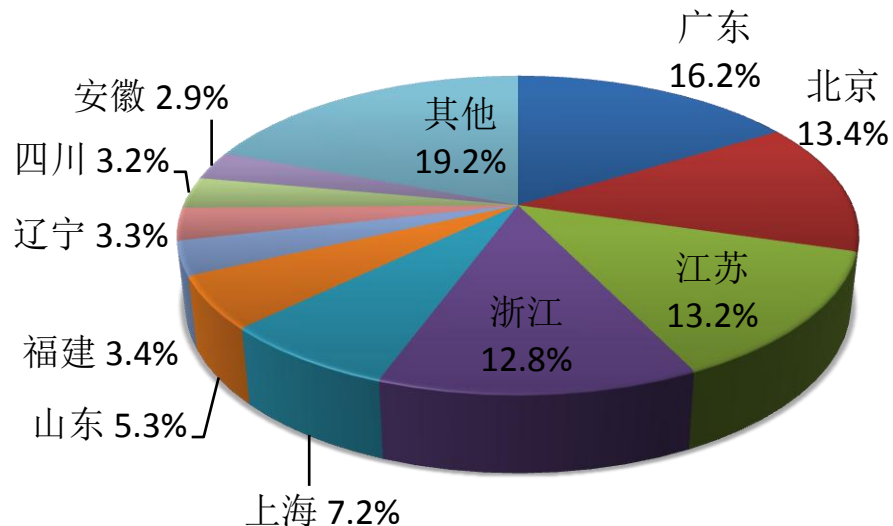
## 2、2012年各IPO排队企业按地区分布统计

可以看到，广东、北京、江苏和浙江这四个地区拥有最多的IPO排队企业数目。2012年全国总共有30个省市有企业排队IPO，排在前面十位的地区拥有占总数81%的排队企业数。除了经济发达的长三角、珠三角、北京等地，沿海各省份也拥有不少的排队企业。四川省共有27家，在西部各省市中一枝独秀。

2012年各地区IPO排队企业数量



2012年各地区IPO排队企业所占比例



# 一、2012年IPO排队企业分析

## 2012年各地区IPO排队企业统计

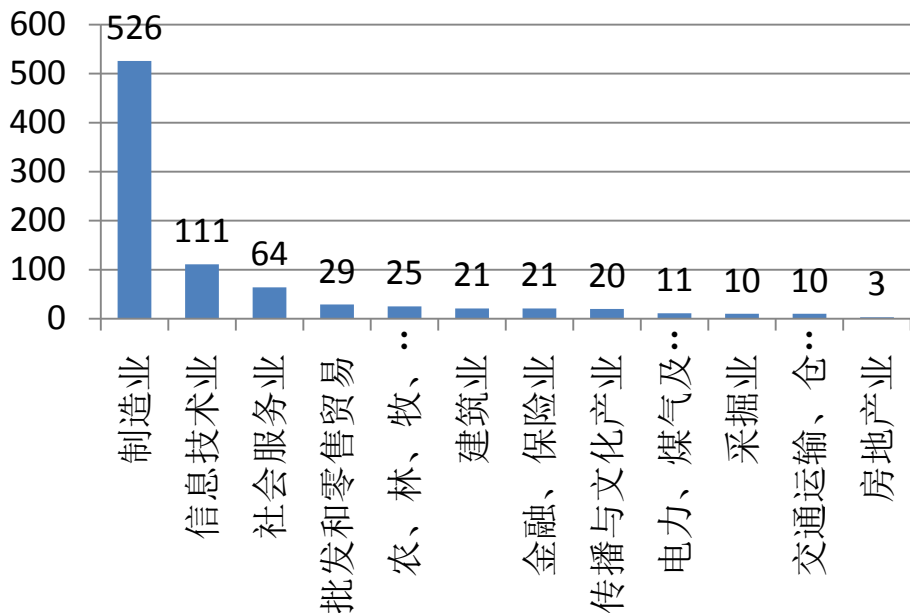
注册地区	企业数量（家）	注册地区	企业数量（家）
广东	138	重庆	12
北京	114	陕西	10
江苏	112	广西	10
浙江	109	黑龙江	9
上海	61	新疆	8
山东	45	江西	5
福建	29	云南	5
辽宁	28	山西	4
四川	27	甘肃	4
安徽	25	海南	3
湖南	23	贵州	3
河南	21	吉林	3
湖北	14	内蒙古	2
天津	13	青海	1
河北	12	宁夏	1

# 一、2012年IPO排队企业分析

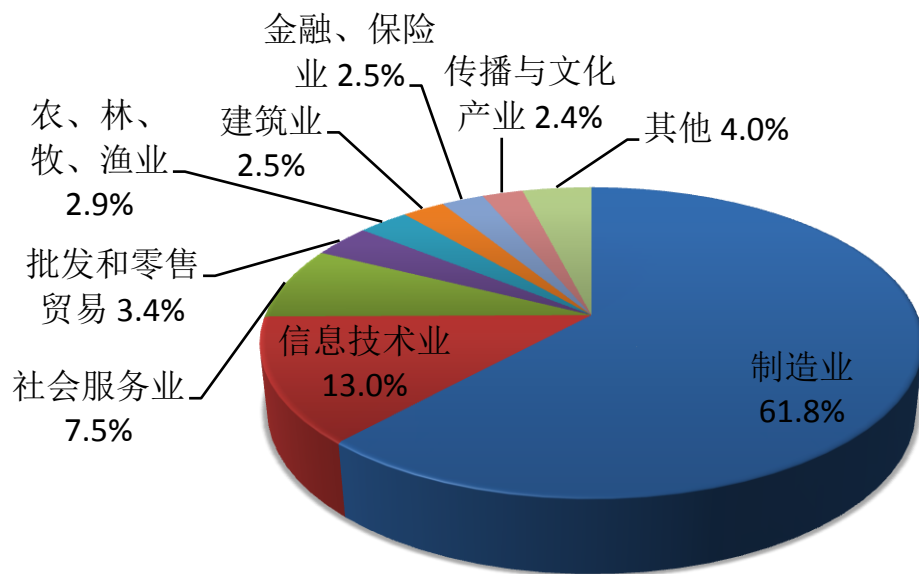
## 3、2012年各IPO排队企业按所属行业统计

2012年IPO排队企业绝大部分分别属于制造业、信息技术业和社会服务业。制造业是我国现阶段的主要产业，同时代表高新技术的信息技术业紧随其后，体现了我国社会在信息化建设方面的突出成就和良好的发展趋势。

2012年IPO排队企业所属行业统计



IPO排队企业所属行业百分比



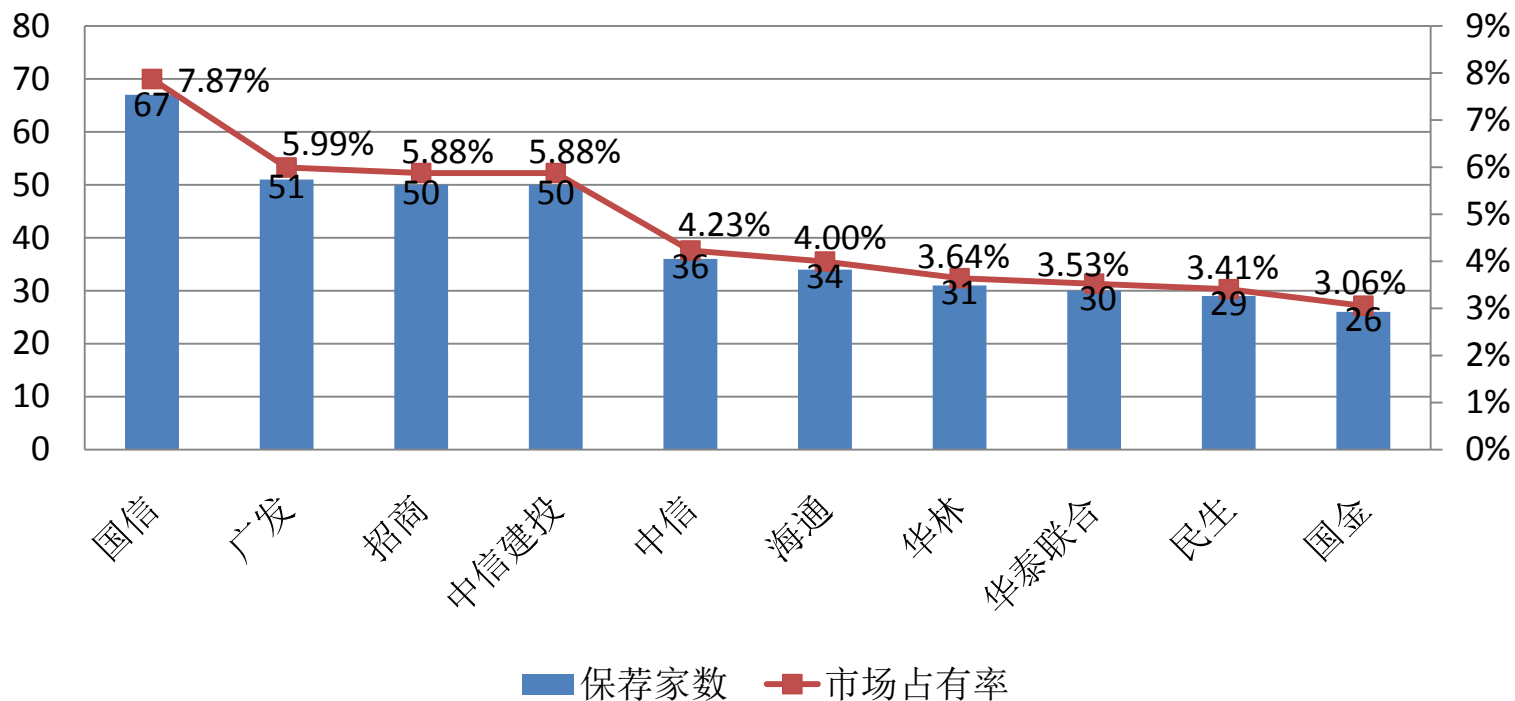


# 一、2012年IPO排队企业分析

## 4、2012年中国IPO排队企业投行分析

可以看到国信证券保荐的企业家数最多，广发、招商、中信建设等机构也有大量的业务量。

2012年创业板IPO排队企业投行保荐数目统计



## 2012年中国IPO排队企业投行保荐家数统计

保荐机构	保荐家数	保荐机构	保荐家数
国信证券股份有限公司	67	国泰君安证券股份有限公司	19
广发证券股份有限公司	51	西南证券股份有限公司	15
招商证券股份有限公司	50	国元证券股份有限公司	14
中信建投证券股份有限公司	50	长江证券承销保荐有限公司	13
中信证券股份有限公司	36	东方证券股份有限公司	13
海通证券股份有限公司	34	宏源证券股份有限公司	13
华林证券有限责任公司	31	兴业证券股份有限公司	13
华泰联合证券有限责任公司	30	东吴证券股份有限公司	12
民生证券股份有限公司	29	中德证券有限责任公司	11
国金证券股份有限公司	26	中国银河证券股份有限公司	10
光大证券股份有限公司	25	中银国际证券有限责任公司	10
平安证券有限责任公司	24	中国中投证券有限责任公司	9
安信证券股份有限公司	23	东北证券股份有限公司	8
齐鲁证券有限公司	23	东海证券有限责任公司	8
中国国际金融有限公司	21	华西证券有限责任公司	8

## 2012年中国IPO排队企业投行保荐家数统计（续）

保荐机构	保荐家数	保荐机构	保荐家数
中航证券有限公司	8	西部证券股份有限公司	5
瑞银证券有限责任公司	7	国都证券有限责任公司	4
申银万国证券股份有限公司	7	国海证券股份有限公司	4
万联证券有限责任公司	7	太平洋证券股份有限公司	4
信达证券股份有限公司	7	中山证券有限责任公司	4
渤海证券股份有限公司	6	东兴证券股份有限公司	3
长城证券有限责任公司	6	华融证券股份有限公司	3
广州证券有限责任公司	6	华英证券有限责任公司	3
金元证券股份有限公司	6	世纪证券有限责任公司	3
中原证券股份有限公司	6	爱建证券有限责任公司	2
德邦证券有限责任公司	5	财通证券有限责任公司	2
第一创业摩根大通证券有限责任公司	5	东莞证券有限责任公司	2
华龙证券有限责任公司	5	高盛高华证券有限责任公司	2
摩根士丹利华鑫证券有限责任公司	5	海际大和证券有限责任公司	2
日信证券有限责任公司	5	恒泰证券股份有限公司	2

## 2012年中国IPO排队企业投行保荐家数统计（续）

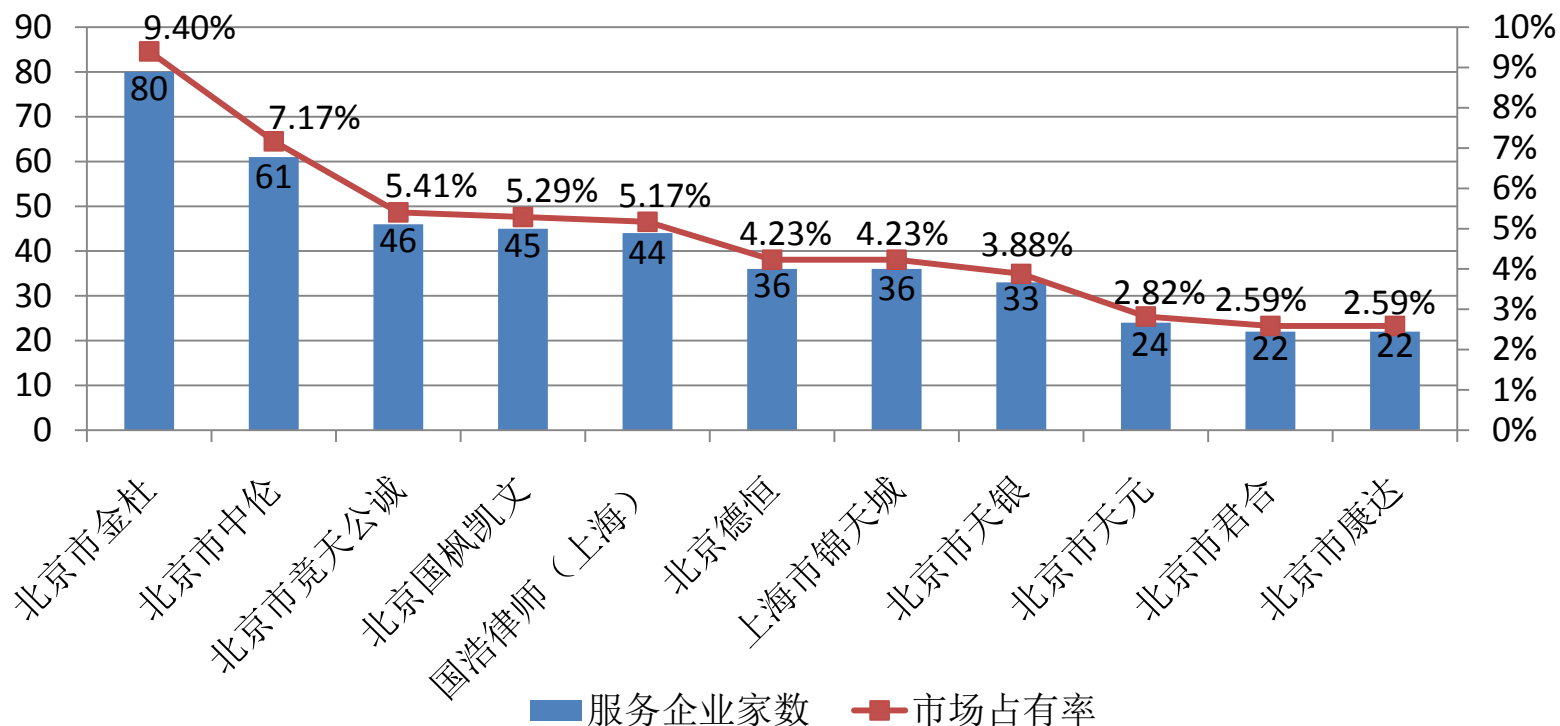
保荐机构	保荐家数	保荐机构	保荐家数
江海证券有限公司	2	新时代证券有限责任公司	1
南京证券有限责任公司	2	招商证券股份有限公司、 第一创业摩根大通证券有限责任公司	1
瑞信方正证券有限责任公司	2	浙商证券有限责任公司	1
中国民族证券有限责任公司	2	中国国际金融有限公司、 高盛高华证券有限责任公司	1
财富里昂证券有限责任公司	1	中国国际金融有限公司、 摩根士丹利华鑫证券有限责任公司	1
首创证券有限责任公司	1	中国国际金融有限公司、 中银国际证券有限责任公司	1
天风证券股份有限公司	1	中信证券股份有限公司、 瑞银证券有限责任公司	1
湘财证券有限责任公司	1		

# 一、2012年IPO排队企业分析

## 5、2012年中国IPO排队企业律师事务所分析

2012年中国IPO排队企业中，金杜、中伦、竞天公诚这三家律所所占市场份额最大，远超其他律所，市场份额位列前十的律师事务所的市场占有率超过50%。

2012年中国IPO排队企业律师事务所服务家数统计



2012年中国IPO排队企业律师事务所统计表

律师事务所	服务家数	律师事务所	服务家数
北京市金杜律师事务所	80	通力律师事务所	16
北京市中伦律师事务所	59	江苏世纪同仁律师事务所	15
北京市竞天公诚律师事务所	46	湖南启元律师事务所	15
北京国枫凯文律师事务所	45	广东华商律师事务所	14
国浩律师（上海）事务所	44	浙江天册律师事务所	13
上海市锦天城律师事务所	36	北京市君致律师事务所	13
北京德恒律师事务所	36	北京市中银律师事务所	13
北京市天银律师事务所	33	上海市瑛明律师事务所	11
北京市天元律师事务所	24	北京市嘉源律师事务所	11
北京市康达律师事务所	22	国浩律师集团（深圳）事务所	10
北京市大成律师事务所	21	北京市君泽君律师事务所	9
北京市君合律师事务所	20	北京市观韬律师事务所	9
广东信达律师事务所	19	国浩律师（北京）事务所	7
国浩律师集团（杭州）事务所	17	上海市广发律师事务所	7
北京市万商天勤律师事务所	17	北京市时代九和律师事务所	7

## 2012年中国IPO排队企业律师事务所统计表（续）

律师事务所	服务家数	律师事务所	服务家数
安徽天禾律师事务所	6	北京市长安律师事务所	3
北京市通商律师事务所	6	北京市凯文律师事务所	3
广东君信律师事务所	5	北京市共和律师事务所	3
安徽承义律师事务所	5	国浩律师集团（杭州）事务所	3
北京市环球律师事务所	4	北京市天兆雨田律师事务所	2
北京市众天律师事务所	4	国浩律师集团（广州）事务所	2
江苏永衡昭辉律师事务所	4	江苏泰和律师事务所	2
福建至理律师事务所	4	北京市中咨律师事务所	2
山东德衡律师事务所	3	北京市鼎石律师事务所	2
北京金诚同达律师事务所	3	上海市联合律师事务所	2
国浩律师（杭州）事务所	3	上海精诚申衡律师事务所	2
上海金茂凯德律师事务所	3	福建君立律师事务所	2
浙江六和律师事务所	3	北京市浩天信和律师事务所	2
北京市中伦文德律师事务所	3	泰和泰律师事务所	2
北京市国联律师事务所	3	上海市邦信阳律师事务所	2

## 2012年中国IPO排队企业律师事务所统计表（续）

律师事务所	服务家数	律师事务所	服务家数
北京市中瑞律师事务所	2	天津嘉德恒时律师事务所	1
北京市星河律师事务所	2	云南刘胡乐律师事务所	1
北京市万商天勤律师事务所	2	北京市重光律师事务所	1
北京万商天勤律师事务所	2	北京市众鑫律师事务所	1
国浩（深圳）律师事务所	2	重庆天元律师事务所	1
北京市君合律师事务所	2	广东信扬律师事务所	1
北京市海问律师事务所	2	北京市奋迅律师事务所	1
广西桂云天律师事务所	2	江苏金鼎英杰律师事务所	1
北京市中伦律师事务所	1	北京市雨仁律师事务所	1
北京嘉源律师事务所	1	远闻（上海）律师事务所	1
北京康达律师事务所	1	广东正平天成律师事务所	1
国浩律师集团（深圳）事务所	1	上海普世律师事务所	1
北京市汉坤律师事务所	1	云南上义律师事务所	1
京衡律师集团事务所	1	北京市天达律师事务所	1
海南新概念律师事务所	1	广东晟典律师事务所	1



## 2012年中国IPO排队企业律师事务所统计表（续）

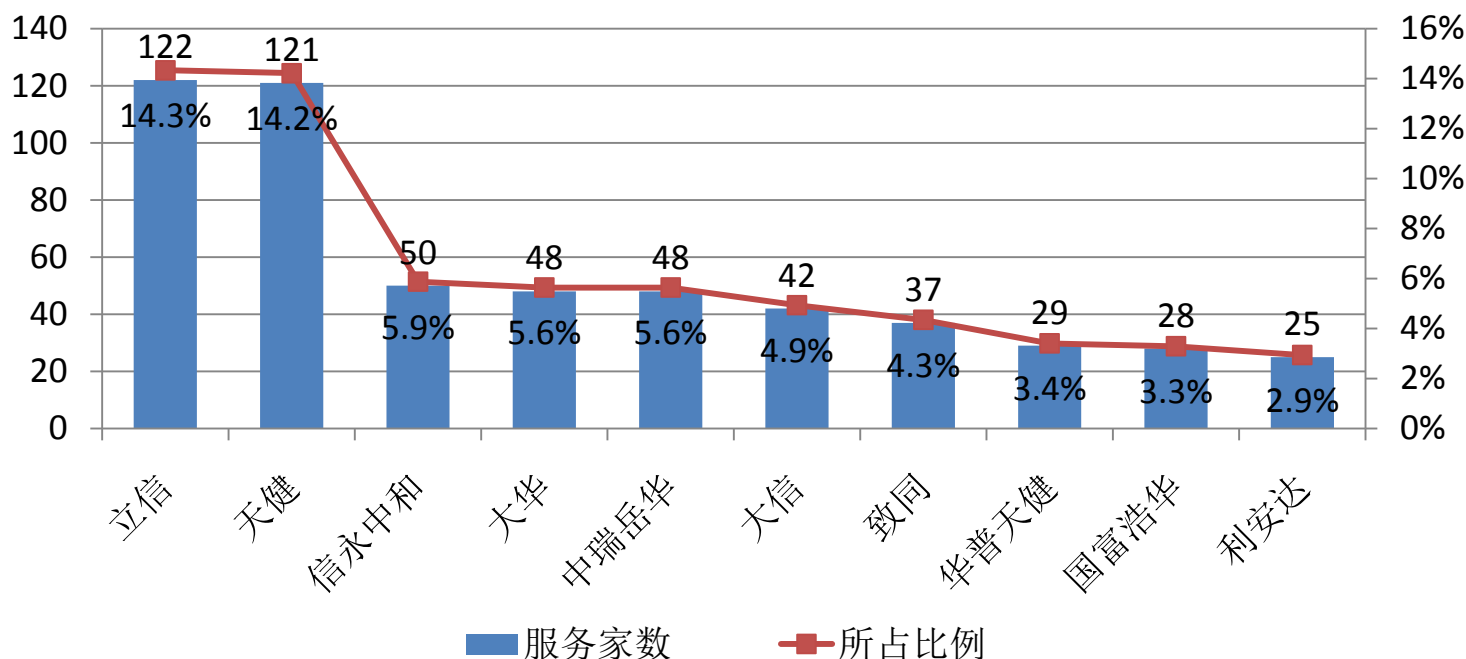
律师事务所	服务家数	律师事务所	服务家数
广东信利盛达律师事务所	1	嘉源律师事务所	1
北京市德润律师事务所	1	国浩律师（广州）事务所	1
江苏竹辉律师事务所	1	北京市天浩信和律师事务所	1
上海汇衡律师事务所	1	北京大成律师事务所	1
北京思科律师事务所	1	广东东方昆仑律师事务所	1
湖北瑞通天元律师事务所	1	国浩（南京）律师事务所	1
青海树人律师事务所	1	上海市段和段律师事务所	1
北京市高朋律师事务所	1	北京市浩风事务所	1
北京天元律师事务所	1	北京市盈科律师事务所	1
北京市仁人德赛律师事务所	1	北京市东易律师事务所	1
北京市百瑞律师事务所	1	北京市纵横律师事务所	1
北京市尚公律师事务所	1	甘肃正天合律师事务所	1
上海市海华永泰律师事务所	1	北京中银律师事务所	1
北京市博金律师事务所	1	北京市鑫河律师事务所	1
国浩律师（南京）事务所	1	北京市中伦律师事务所	1
金杜律师事务所	1		

# 一、2012年IPO排队企业分析

## 6、2012年中国IPO排队企业会计师事务所分析

立信与天健两家事务所是本年度会计师事务所中的大赢家，其各自承担了122及121家企业的审计工作，业绩远远超出其他事务所。前十名事务所市场占有率高达64.63%。

2012年中国IPO排队企业会计师事务所服务家数统计



2012年中国IPO排队企业会计师事务所统计表

会计师事务所	服务家数	会计师事务所	服务家数
立信会计师事务所	122	天衡会计师事务所有限公司	15
天健会计师事务所	121	上海众华沪银会计师事务所有限公司	14
信永中和会计师事务所	50	德勤华永会计师事务所有限公司	13
大华会计师事务所有限公司	48	中汇会计师事务所有限公司	13
中瑞岳华会计师事务所	48	安永华明会计师事务所	12
大信会计师事务所	42	中磊会计师事务所有限责任公司	12
致同会计师事务所	37	江苏公证天业会计师事务所有限公司	10
华普天健会计师事务所（北京）有限公司	29	上海上会会计师事务所有限公司	10
国富浩华会计师事务	28	中审亚太会计师事务所有限公司	10
利安达会计师事务所有限责任公司	25	福建华兴会计师事务所有限公司	9
广东正中珠江会计师事务所有限公司	23	江苏苏亚金诚会计师事务所有限公司	9
天职国际会计师事务所	21	普华永道中天会计师事务所有限公司	9
北京兴华会计师事务所有限责任公司	16	中勤万信会计师事务所有限公司	8
深圳市鹏城会计师事务所有限公司	16	众环海华会计师事务所有限公司	8
中审国际会计师事务所有限公司	16	山东汇德会计师事务所有限公司	7

2012年中国IPO排队企业会计师事务所统计表（续）

会计师事务所	服务家数	会计师事务所	服务家数
五洲松德联合会计师事务所	7	北京中证天通会计师事务所有限公司	2
中喜会计师事务所有限公司	6	毕马威华振会计师事务所	2
四川华信（集团）会计师事务所有限责任公司	5	江苏天华大彭会计师事务所有限公司	2
北京天圆全会计师事务所有限公司	4	天健正信会计师事务所有限公司	2
亚太（集团）会计师事务所有限公司	4	华寅五洲会计师事务所	1
中兴华富华会计师事务所有限责任公司	4	立信中联闽都会计师事务所有限公司	1
山东天恒信有限责任会计师事务所	3	山东正源和信有限责任会计师事务所	1
中准会计师事务所有限公司	3	希格玛会计师事务所有限公司	1
北京永拓会计师事务所有限责任公司	2		